

PİYASA YORUMU

ARAŞTIRMA

 **HALKYATIRIM**

halkyatirim.com.tr | 444 42 55

Makro veri gündemi eşliğinde Asya piyasalarda negatif seyir izleniyor

Dün piyasalarda neler oldu?

Haftanın ilk işlem gününde ABD'de piyasaları Juneteeth tatili nedeniyle kapalı seyrederken, endeks vadelipleri takip ettik. Aynı zamanda tatil nedeniyle de veri gündemi sakin seyretti. Ayrıca, dün Çin ve ABD ilişkilerinin iyileştirilmesi amacıyla ABD dış işleri bakanı Blinken, Çin devlet başkanı Xi ile görüşme gerçekleştirdi. Toplantının ana gündem maddesi Tayland olurken, toplantı sonrasında Bakan Blinken toplantının yapıcı geçtiğini ifade etti. Blinken, Çin devlet yetkililerinin de ABD'yi ziyaret etmelerinden memnuniyet duyacaklarını ifade ederken; iki devletin karşılıklı askeri iletişimini sürdürmesi gerektiği ifade edildi. ABD Başkanı Biden ise, görüşmeye istinaden Bakan Blinken'in çok iyi bir iş çıkardığını söylerken; görüşmelerde ilerleme kaydedildiğini ifade etti.

ABD'de konut piyasası Haziran endeksi beklentilerin üzerinde 55 seviyesinde gerçekleşirken, Mayıs ayında 50 seviyesinde açıklanmıştı. Euro Bölgesi'nde AMB yetkililerinden Schnabel ve Lane'in açıklamaları takip edildi. Schnabel, enflasyona yönelik risklerin yukarı yönlü olduğunu ve sürdürülebilir bir fiyat istikrarı için belirsizliklerin devam ettiğini ifade etti. Enflasyon beklentilerine de değinen Schnabel, beklentilerin çıpadan çıkmasının politika aktarım mekanizmasının gücünü azalttığını belirtti. Diğer AMB yetkilisi Lane ise, enflasyonun önümüzdeki dönemde AMB'in hedefi olan %2'ye doğru bir kaç yıl içerisinde yakınsayacağını söylerken, veriye bağlı faiz artışlarına devam edilebileceğini söyledi. Ayrıca, Temmuz ayı toplantısına yönelik faiz artışının uygun olacağını Eylül ayı toplantısı için ise verilere bakılması gerektiğini ifade etti.

Haftanın ilk işlem gününde Avrupa piyasaları satıcılar bir seyir izledi. Major endekslere baktığımızda ise Almanya'da Dax endeksi %0,96 azalışla 16.201,20 puana, Fransa'da CAC40 endeksi %1,01 değer kaybederek 7.314,05 seviyesine geriledi. İngiltere'de FTSE100 endeksi %0,71 azalışla 7.588,48 seviyesinden kapandı.

ABD tahvil faizlerinin son fiyatlamalarına baktığımızda, ABD 10 yıllık tahvil faizleri %4,74, 2 yıllık tahvil faizleri ise %3,79'dan işlem görüyor. VIX endeksi ise 0,65 puan artışla 14,19 seviyesine geriledi.

Bugün ne bekliyoruz?

Asya piyasalarında makro gündemi yoğun seyretti. Sabahın ilk saatlerinde Çin tarafında 1 ve 5 yıllık kredi faiz oranlarında beklentilere paralel 10 baz puanlık bir değişikliğe gidildi. 1 yıllık kredi faizleri 10 baz puanlık azalışla %3,55, 5 yıllık kredi faizleri ise 10 baz puanlık azalışla %4,20 seviyesine gerilemiş oldu. Piyasa beklentisi 10 baz puanlık bir indirim olmasına rağmen bazı analistlerin konut sektörünün desteklenmesi için 20 baz puana varan indirimlerin beklendiği takip edildi. Öte yandan Japonya'da sanayi üretimi verisi takip edildi. Nisan ayı verisine göre aylık bazda sanayi üretimi %0,7 seviyesinde gerçekleşti (önceki ay % -0,4 idi). Açıklanan rakam sonrasında sanayi üretiminin yıllık bazda büyümesi % -0,7 seviyesinde gerçekleşti.

Veri gündeminin yoğun olduğu günde Asya piyasalarında satıcılar seyir izleniyor. KOSPI endeksi %0,16, Nikkei endeksi %0,31, Shanghai endeksi %0,18, Hang Seng endeksi %1,41 ile negatif seyreliyor.

ABD vadelipler cephesinde de sınırlı negatif görünüm hakim.

Bugün ABD'de İnşaat İzinleri ve Konut Başlangıçları verilerinin yanısıra FED yetkililerinden St.Louis FED başkanı Bullard ve New York FED başkanı Williams'ın açıklamaları takip edilecek. Konut başlangıçları tarafında beklentiler verinin aylık bazda %0,1 daralması yönünde bulunurken, bir önceki veri %2,2 artış göstermişti.

Gelecek gündemde neler var?

Yarın ABD'de FED Başkanı Powell'ın Finansal Hizmetler Paneli öncesi konuşması ve FED yetkilisi Goolsbee'nin konuşması takip edilecek. Euro Bölgesi'nde de AMB Yetkililerinden Kazimir ve Schnabel'in konuşmaları piyasaların takibinde olacak.

20.06.2023

ABD Piyasaları

Değişimler	Kapanış	Günlük değ.	Haftalık değ.	Aylık değ.	Yıllık değ.
Dow Jones	34,299.1	▼ -0.32%	▲ 1.25%	▲ 2.20%	▲ 3.25%
Nasdaq	13,689.6	▼ -0.68%	▲ 3.25%	▲ 12.40%	▲ 30.65%
S&P 500 Vadeli*	4,442.3	▼ -0.25%	▲ 3.19%	▲ 7.46%	▲ 14.73%

Avrupa Piyasaları

Değişimler	Kapanış	Günlük değ.	Haftalık değ.	Aylık değ.	Yıllık değ.
Dax	16,201.2	▼ -0.96%	▲ 1.58%	▲ 1.54%	▲ 15.13%
FTSE 100	7,588.5	▼ -0.71%	▲ 0.35%	▼ -2.26%	▲ 1.01%
MSCI Europe	1,930.2	▼ -1.01%	▲ 2.07%	▼ -1.13%	▲ 10.12%

Asya Piyasaları ve Asya GOÜ Piyasaları

Değişimler	Kapanış	Günlük değ.	Haftalık değ.	Aylık değ.	Yıllık değ.
Shanghai Bileşik*	3,247.5	▼ -0.25%	▲ 0.50%	▼ -3.28%	▲ 5.65%
Kospi	2,601.7	▼ -0.30%	▼ -0.35%	▲ 3.65%	▲ 16.34%
Hong Kong*	19,640.9	▼ -1.37%	▲ 1.77%	▼ -1.14%	▼ -0.51%
S&P BSE Sensex - Hindistan	62,846.7	▼ -0.45%	▲ 0.35%	▲ 1.76%	▲ 2.80%
IDX Composite - Endonezya	6,656.2	▼ -0.45%	▲ 0.56%	▼ -1.83%	▼ -2.97%
TAIEX - Tayvan	17,164.0	▼ -0.64%	▲ 1.64%	▲ 9.13%	▲ 21.86%
MSCI GOU Asya	548.7	▼ -0.88%	▲ 2.09%	▲ 4.05%	▲ 6.85%

Diğer Gelişmekte Olan Ülke Piyasaları

Değişimler	Kapanış	Günlük değ.	Haftalık değ.	Aylık değ.	Yıllık değ.
BIST 100 - Türkiye	5,269.3	▼ -3.77%	▼ -5.13%	▲ 16.16%	▼ -3.79%
MOEX - Rusya	2,815.1	▲ 0.51%	▲ 3.95%	▲ 11.37%	▲ 31.11%
WIG - Polonya	67,358.3	▼ -0.73%	▲ 1.24%	▲ 6.60%	▲ 16.86%
Prag SE - Prag	1,326.1	▲ 0.19%	▲ 1.37%	▼ -4.19%	▲ 9.96%
S&P/BMV IPC - Meksika	54,931.1	▲ 0.16%	▲ 0.77%	▼ -0.19%	▲ 10.93%
Merval - Arjantin	409,416.5	▲ 4.49%	▲ 7.53%	▲ 34.50%	▲ 105.36%
Tel Aviv 35 - İsrail	1,810.0	▲ 0.50%	▲ 3.43%	▲ 1.30%	▲ 0.73%
Tedavul All - Suudi Arabistan	11,421.7	▼ -0.83%	▲ 0.22%	▲ 1.47%	▲ 9.00%
FTSE/JSE All - Endonezya	78,014.4	▼ -0.66%	▲ 1.40%	▲ 0.31%	▲ 6.00%
DFM General - Birleşik Arap Emirlikleri	3,787.1	▼ -0.05%	▲ 2.70%	▲ 6.05%	▲ 13.77%

*Haftalık değişim, önceki haftanın son işlem günü; aylık değişim, önceki ayın son işlem günü; yıllık değişim ise yılın son işlem gününe göre değişimi ifade eder.



BIST 100 endeksinde artan oynaklık devam edebilir

Dün piyasalarda neler oldu?

Haftanın ilk işlem gününde güne %0,18 yükselişle 5.485,47 seviyesinden başlayan BIST 100 endeksi, açılış sonrasında negatif seyre döndü ve seans kapanışına doğru satışlar hızlandı ve günü %3,77 azalışla 5.269,31 seviyesinden kapandı. Ana endekslere baktığımızda ise bankacılık endeksi %2,46 azalışla 4.867,6 seviyesinden, sanayi endeksi ise %3,80 azalışla 8.358,4 seviyesinden kapandı. Haftanın ilk işlem gününde hacim 60,5 milyar TL seviyesinde gerçekleşti.

Bugün ne bekliyoruz?

Piyasalarda TCMB PPK toplantısına yönelik tahminlerde görülen ayrışmanın da etkisiyle belirsizliğin artmasına bağlı olarak BIST 100 endeksinde oynaklığın artmasını ve gün içerisinde karışık seyr izlemesini bekliyoruz.

Bugün yurt içinde veri gündemi sakin seyredecek.

Gelecek gündemde neler var?

Yarın Kapasite Kullanım Oranı ve Reel Sektör Tüketici Güven Endeksi verileri takip edilecek. Mayıs ayında Kapasite Kullanım Oranı bir önceki aya göre 0,6 puan artarak yüzde 76,0 seviyesinde gerçekleşmişti. Reel Sektör Tüketici Güven Endeksi ise Mayıs ayında 0,3 puan artarak 108,3 seviyesinde gerçekleşmişti.

BIST Verileri			
Endeksler	BIST 100	BIST Banka	BIST Sınai
Kapanış	5,269.3	4,867.6	8,358.5
Günlük Değ.	▼ -3.77%	▼ -3.46%	▼ -3.80%
Haftalık Değ.	▼ -3.77%	▼ -3.46%	▼ -3.80%
Yıllık Değ.	▼ -4.35%	▼ -3.18%	▼ -6.13%
Hacim (milyar TL)	60.4	13.8	29.6
Günlük Değ.	▼ -19.24%	▼ -15.17%	▼ -15.17%
3 Aylık Ortalama Hacim (milyar TL)	61.1	10.9	33.1
Günlük Değ. - 3 Aylık Ort.	▼ -1.17%	▲ 26.21%	▼ -10.58%

*Haftalık değişim, önceki haftanın son işlem günü; yıllık değişim ise yılın son işlem gününe göre değişimi ifade eder.

Türkiye Kapanışının Ardından Piyasalar			
	Türkiye Kapanışı	Türkiye Açılışı Öncesi	Değişim
\$/TL	23.5856	23.6192	▲ 0.14%
€/€	1.0923	1.0916	▼ -0.06%
\$/₺	141.85	142.09	▲ 0.17%
Altın	1,952.2	1,947.7	▼ -0.23%
Nasdaq*	#N/A	15,195.0	#N/A

*Türkiye Açılışı Öncesi için belirtilen rakamlar, bir önceki günün kapanış verileridir.

Türkiye - Ülke Risk Primleri (CDS)					
Değişimler	19/06/23	Günlük değ.	Haftalık değ.	Aylık değ.	Yıllık değ.
Türkiye 2 Yıllık	432.5	● 4.00%	● 4.38%	● -42.0%	● -53.3%
Türkiye 5 Yıllık	485.3	● 2.36%	● 2.89%	● -30.3%	● -42.1%
Türkiye 10 Yıllık	496.6	● 2.21%	● 2.91%	● -26.8%	● -34.8%

Tahvil ve Döviz Piyasasında Fiyatlamalar

Dün ABD’de tatil olması nedeniyle piyasa kapalıydı. Euro bölgesinde ECB yönetim kurulu üyesi Schnabel’in faiz konusunda şahin açıklamalarının etkisiyle Euro Bölgesi tahvillerinde satıcılı seyir izlendi. Gün içinde Almanya 10 yıllık tahvil faizi 4 bp artışla %2,52 seviyesinden işlem gördü. İngiltere 10 yıllık tahvil faizi bu hafta yapılacak merkez bankası toplantısında faiz artışı beklentisiyle son 5 yılın en yüksek seviyesi olan %4,47’ye yükseldi.

Türkiye’nin 5 yıllık CDS risk primi 22 bp artışla 494 bp’dan işlem gördü. Eurobond getirilerinde ise Eylül 2033 vadeli 10 yıllık Eurobond faizi yatay seyir ile %8,57’den işlem gördü.

Döviz tarafında, ABD Dolar’ı major para birimlerinin büyük çoğunluğuna karşı değer kazanırken, Euro/Dolar paritesi yataya yakın seyirle 1,0922 , Dolar Endeksi de 102,50 seviyesinden fiyatlandı. Hafif düşüş yaşayan Dolar / TL kuru ise sakin seyirle 23,60 seviyesinden fiyatlandı.

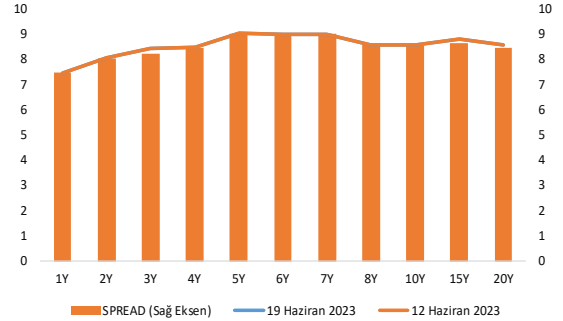
Yurt içi tarafta Ekim 2025 vadeli 2 yıllık gösterge tahvil faizi 8 bp azalışla %14,17, 10 yıllık tahvil faizi ise 15 bp artışla %17,59 seviyesine yükseldi.

Hazine, dün Mart 2028 vadeli sabit kuponlu tahvil yeniden ihracından %17,99 ortalama yıllık bileşik faizle ile 42,6 milyar TL ve Haziran 2027 vadeli TLREF’e endeksli tahvilin ilk ihracı %14,57 ortalama yıllık bileşik faizle ile 7,4 milyar TL borçlandı. Bugün ise Haziran 2028 vadeli Kira Sertifikası doğrudan satış yöntemi ile Ocak 2033 vadeli TÜFE’ye Endeksli tahvilin yeniden ihraç ihalelerini düzenleyerek Haziran ayı programını tamamlayacak.

TL likidite tarafında TCMB 68,4 milyar TL’lik haftalık repo dönüşünü 60,7 milyar TL olarak yenilenirken APİ ile haftalık repo fonlama tutarı 331,6 milyar TL seviyesine geriledi. BIST kotasyon repo fonlaması ise 20,3 milyar TL azalışla 31,2 milyar TL’ye geriledi,

Ülkeler	Son Getiri (%)	Net Değişim		
		Günlük	Haftalık	Ybb
Türkiye	8.57	-0.02	0.00	-0.35
ABD	3.77	0.00	0.00	-0.11
İngiltere	4.47	0.06	0.06	0.81
Almanya	2.52	0.04	0.05	-0.05
Fransa	3.03	0.06	0.06	-0.07
İspanya	3.44	0.06	0.06	-0.18
İtalya	4.12	0.09	0.09	-0.57

Verim Eğrisi (\$) & Haftalık Değişim



Gelişmekte Olan Ülke Para Birimleri	Son Fiyat	Değişim (%)		
		Günlük	Haftalık	Ybb
Türk Lirası	23.63	-0.17	-0.13	26.25
G. Afrika Randı	18.19	0.00	-2.80	6.94
Rus Rublesi	83.88	0.47	1.39	14.12
Meksika Pesosu	17.08	-0.22	-1.19	-12.35
Kore Wonu	1,275	0.39	-0.96	1.30
Hindistan Rupee	81.94	0.04	-0.66	-0.92
Endonezya Rupia	14,970	0.45	0.54	-3.58
Macar Forinti	341.70	0.09	-0.15	-8.40
Brezilya Reali	4.82	0.11	-1.33	-8.89

TL Piyasa Faiz Oranları (%)	
Politika Faizi (Haftalık Borç verme)	8.50
Gecelik Borç Al. /Borç Ver. Faizi	7.00 / 10.00
Geç Lik. Pen. Borç Verme Faizi	13.00
TCMB Ağır. Ort. Fon.	8.70
TLREF	9.36
TCMB Toplantı Tarihi	22 Haziran 2023

Yurt İçi Haberler

Türkiye İhracatçılar Meclisi Yönetim Kurulu'nun **Hazine ve Maliye Bakanı Mehmet Şimşek** ile görüştü. TİM Başkanı Mustafa Gültepe yapılan görüşmede, rekabetçi kur ve krediye erişim sorunlarının masaya yatırıldığını söyledi. Başkan Mustafa Gültepe, öncelikli olarak ihracatçıların temel sorunlarından biri olan krediye erişim konusunu, Eximbank reeskont kredilerini ve döviz kurunu gündeme getirdiklerini söyledi. Gültepe, Bakan Şimşek'le olan görüşmelerinde özellikle finansmana erişim noktasında yaşadıkları sorunları aktardıklarını ifade etti.

Haziran ayı Tüketici Güven Endeksi açıklandı. Mayıs ayında 91,1 puanla Temmuz 2018'den bu yana en yüksek seviyesine çıkan tüketici güveni Haziran ayında 85,1 seviyesine geriledi.

Rekabet Kurumu, Alphabet Inc., Google LLC, Google International LLC, Google Ireland Limited ve Google Reklamcılık ve Pazarlama Ltd. Şti. hakkında soruşturma açtı. Şirkete yönelik, çevrim içi görüntülü reklamcılık ve reklam teknolojileri hizmetleri faaliyetlerine ilişkin olarak bağlama ve kendini kayırma davranışlarıyla Rekabet Kurulunca karara bağlandı.

Asgari Ücret Tespit Komisyonu'nun, asgari ücrete yapılacak ara zammı belirleme çalışmaları kapsamındaki ikinci toplantısı dün gerçekleştirildi. **Çalışma Genel Müdürü Sadettin Akyl**'ın başkanlığında Çalışma ve Sosyal Güvenlik Bakanlığının ev sahipliğindeki toplantıya, işçi kesimini temsilen TÜRK-İŞ, işveren kesimini temsilen Türkiye İşveren Sendikaları Konfederasyonu (TİSK) heyeti katıldı. Basına kapalı gerçekleşen toplantıda, Hazine ve Maliye ile Ticaret bakanlıkları ve Türkiye İstatistik Kurumu (TÜİK) temsilcilerinin ekonomik veri ve raporları sunduğu belirtildi. Ayrıca TÜRK – İŞ Başkanı Atalay, Cumhurbaşkanı Erdoğan'la görüşmesi sonrasında yaptığı açıklamada komisyonun Perşembe gününden önce sonucu açıklamasını beklediğini söyledi.

Adalet Bakanı **Yılmaz Tunç**, kira artış oranını yüzde 25'le sınırlandıran ve süresi 1 Temmuz 2023'te dolacak düzenlemeye ilişkin çalıştıklarını bildirdi.

Yurt Dışı Haberler

Almanya ile Intel, çip fabrikasının kurulması amacıyla verilecek 10 milyar euro değerindeki sübvansiyon konusunda anlaşta. Intel başlangıçta Magdeburg projesinin 17 milyar euroya mal olacağını tahmin etmişti, ancak yeni hesaplamalara göre projenin 30 milyar euroya mal olmasının beklendiği aktarıldı.

CitiBank analistleri, dünyanın ikinci büyük ekonomisi olan Çin'in 2023 ekonomik büyüme tahminlerini düşürdü ve başlangıçtaki COVID-19 açılma hareketinin zayıflamaya başlamasıyla birlikte ülkenin "güven tuzakları"na yaklaştığını belirtti. ABD yatırım bankası Citi, bugün yayınladığı yatırımcı notunda, Çin'in yıllık gayri safi yurtiçi hasıla (GSYH) büyüme tahminini yüzde 6,1'den yüzde 5,5'e düşürdü.

Avrupa İstatistik ofisi (Eurostat), üye ülkelerin Mart'ta Rusya'dan ham petrol ve petrol ürünleri ithalatına ilişkin verileri yayımladı. Buna göre, AB'nin Rusya'dan toplam ham petrol ve petrol ürünleri ithalatı 1,4 milyon ton oldu. Söz konusu ithalat, 2019-2022 döneminde aylık ortalama 15,2 milyon ton seviyesinde bulunuyordu. Böylece, AB'nin Mart ayında Rusya'dan toplam ham petrol ve petrol ürünleri alımı yüzde 90 azaldı.

ABD Dışişleri Bakanı Antony Blinken, Çin Devlet Başkanı Xi Jinping ile bir araya gelerek, süper güçler arasındaki birçok anlaşmazlığın çatışmaya dönüşmemesini sağlamayı amaçlayan kritik Pekin gezisini tamamladı.

Şirket Haberleri

Logo Yazılım (LOGO, Pozitif): Logo Yazılım dün 58,45 - 60,75 fiyat aralığından 80.000 adet pay geri alımı gerçekleştirdi. Bu işlemle birlikte şirketin sermayesindeki payları %4,04'e ulaştı

Hisse Verileri		Piyasa Çarpanları	
Hisse Kodu	LOGO	F/K	15,1
Cari Fiyat (TL)	58,10	FD/FAVÖK	10,4
52H En Yüksek (TL)	71,13	FD/Satışlar	3,1
52H En Düşük (TL)	36,64	PD/DD	5,1
Piyasa Değeri (mn TL)	5.810,0	Relatif Performans	
Piyasa Değeri (mn USD)	245,8	S1H	0,6%
Halka Açıklık Oranı (%)	65%	S1A	-9,8%
Endeks Payı (BIST100)	0,0%	S3A	-5,0%
Temettü Verimi	2,3%	S1Y	-56,8%
3A Hacim (mn TL)	46,3	YB	-10,0%

Sabancı Holding (SAHOL, Pozitif): Şirket tarafından dün Borsa İstanbul'da pay başına 42,74 TL – 43,10 TL (ağırlıklı ortalama 42,93 TL) fiyat aralığından toplam 500.000 TL nominal değerli SAHOL payları geri alındı. Bu işlemlerle birlikte, geri alınan payların toplam nominal değeri 59.102.802 TL olup, bu payların sermayeye oranı %2,8966'ya ulaştı.

Hisse Verileri		Piyasa Çarpanları	
Hisse Kodu	SAHOL	F/K	2,1
Cari Fiyat (TL)	42,38	FD/FAVÖK	0,8
52H En Yüksek (TL)	44,94	FD/Satışlar	0,3
52H En Düşük (TL)	17,25	PD/DD	0,8
Piyasa Değeri (mn TL)	86.472,3	Relatif Performans	
Piyasa Değeri (mn USD)	3.658,1	S1H	5,0%
Halka Açıklık Oranı (%)	49%	S1A	-2,9%
Endeks Payı (BIST100)	3,2%	S3A	2,6%
Temettü Verimi	3,7%	S1Y	18,5%
3A Hacim (mn TL)	1.349,0	YB	2,7%

Skor Kart: Şirketler ile ilgili Skor Kart'lara [buradan](#) ulaşabilirsiniz. Hisse senedine ilişkin güncel piyasa verilerinin yanı sıra, şirketin son 16 çeyreğine ilişkin önemli rasyo ve finansal verilerinin sunulduğu bir data setidir. Skor Kart ile bilanço dönemlerini takip edebilir, şirket bilançoları dahil tüm finansal verilere ulaşabilir ve güvenli yatırımın avantajlarından faydalanabilirsiniz.

Şirket Haberleri

Medical Park (MPARK, Pozitif): Şirket tarafından dün Borsa İstanbul'da pay başına 73,15 TL – 75,70 TL (ağırlıklı ortalama 74,52 TL) fiyat aralığından toplam 34.000 TL nominal değerli pay geri alımı gerçekleştirildi. Bu işlemlerle birlikte, geri alınan payların toplam nominal değeri 12.859.000 TL olup, bu payların sermayeye oranı %6,1811'e ulaştı.

Hisse Verileri		Piyasa Çarpanları	
Hisse Kodu	MPARK	F/K	9,1
Cari Fiyat (TL)	73,75	FD/FAVÖK	6,7
52H En Yüksek (TL)	92,80	FD/Satışlar	1,6
52H En Düşük (TL)	32,10	PD/DD	8,3
Piyasa Değeri (mn TL)	15.342,7	Relatif Performans	
Piyasa Değeri (mn USD)	649,0	S1H	9,8%
Halka Açıklık Oranı (%)	35%	S1A	2,3%
Endeks Payı (BIST100)	0,0%	S3A	-8,6%
Temettü Verimi	0,0%	S1Y	10,6%
3A Hacim (mn TL)	64,8	YB	-13,9%

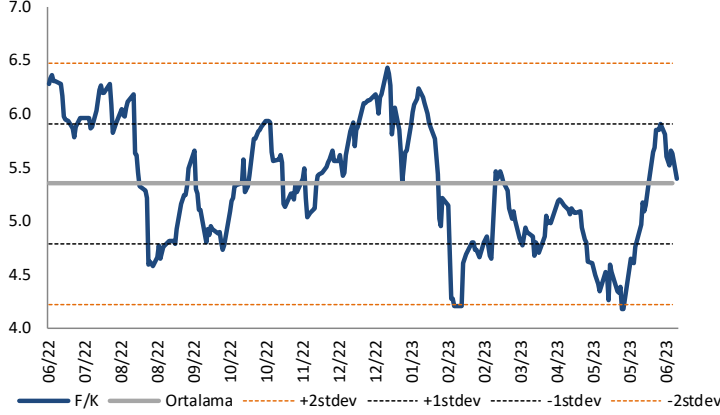
Çelik Halat (CELHA, Nötr): Tel Çekme Makineleri, Tel Aktarma Makineleri, Patentli Galvaniz Hattı Modernizasyonu yatırımları kapsamında; Çelik Halat ve Tel Sanayi A.Ş. Patentleme ve Galvanizleme hattı 23 Haziran 2023 00.00 itibarıyla durdurulacak. Bu hatta 31 Temmuz 2023 tarihine kadar 38 gün süreyle modernizasyon ve bakım faaliyetleri devam edecek. Bu modernizasyon ve bakım işlemleri süresince eskimiş ve verimsiz olan tav fırını yeni teknoloji fırın ile değiştirilecek, tavlama sonrası soğutma prosesinde kullanılan kum banyosu kurşun banyosu ile değiştirilecek ve yapılacak ek revizyonlar ile galvanizleme kapasitesi yaklaşık %40 oranında arttırılacak. Tavlama hattındaki duruş süresince bu hattan beslenen muhtelif makineler de planlı bakım duruşuna alınacaklar. Modernizasyon ve bakım duruşları nedeniyle Haziran ve Temmuz ayında üretimde bir miktar düşüş gerçekleşmesi bekleniyor..

Hisse Verileri		Piyasa Çarpanları	
Hisse Kodu	CELHA	F/K	---
Cari Fiyat (TL)	29,42	FD/FAVÖK	59,0
52H En Yüksek (TL)	45,94	FD/Satışlar	1,0
52H En Düşük (TL)	9,52	PD/DD	190,8
Piyasa Değeri (mn TL)	1.220,9	Relatif Performans	
Piyasa Değeri (mn USD)	51,6	S1H	3,2%
Halka Açıklık Oranı (%)	30%	S1A	2,5%
Endeks Payı (BIST100)	0,0%	S3A	-0,7%
Temettü Verimi	0,0%	S1Y	84,7%
3A Hacim (mn TL)	8,8	YB	-14,4%

Skor Kart: Şirketler ile ilgili Skor Kart'lara [buradan](#) ulaşabilirsiniz. Hisse senedine ilişkin güncel piyasa verilerinin yanı sıra, şirketin son 16 çeyreğine ilişkin önemli rasyo ve finansal verilerinin sunulduğu bir data setidir. Skor Kart ile bilanço dönemlerini takip edebilir, şirket bilançoları dahil tüm finansal verilere ulaşabilir ve güvenli yatırımın avantajlarından faydalanabilirsiniz.

Çarpanlar Bazında BIST

BIST 100 F/K (Cari)

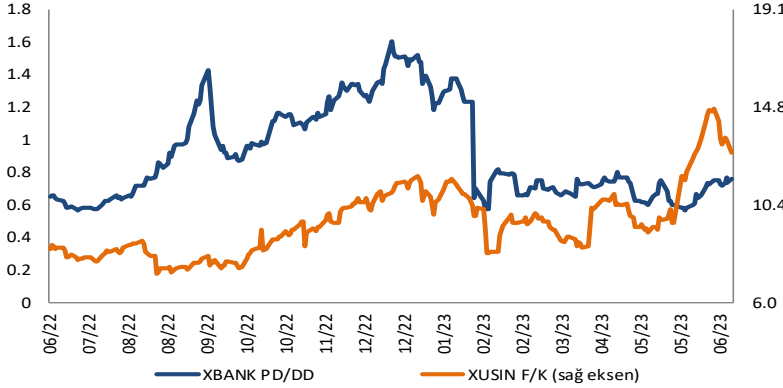


BIST100 F/K Çarpanı (Cari)

	Son 3 Ay	Son 1 Yıl
Kapanış		5.39x
Minimum	4.17x	4.17x
Maksimum	5.91x	6.43x
Ortalama	4.96x	5.35x
Minimuma Uzaklık	1.22x	1.22x
Maksimuma Uzaklık	-0.52x	-1.03x
Performans	15.9%	-10.4%

Mevcut durumda, son üç aylık ortalama çarpan seviyesine %8; son bir yıllık ortalama çarpan seviyesine %0.8 yakınız.

XBANK PD/DD (Cari) / XUSIN F/K (Cari)

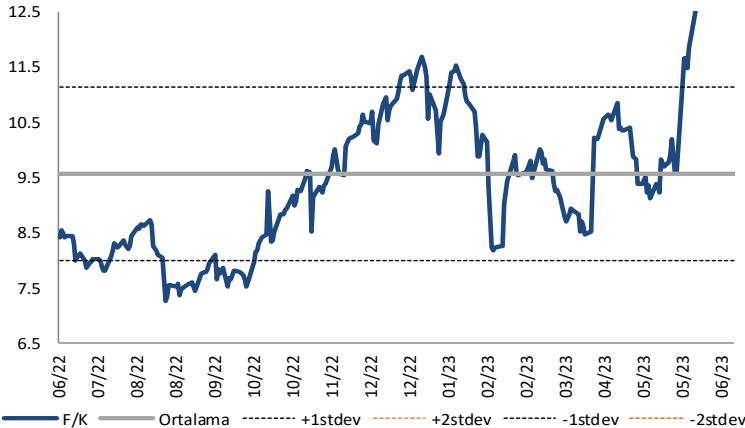


XBANK PD/DD Çarpanı (Cari)

	Son 3 Ay	Son 1 Yıl
Kapanış		0.73x
Minimum	0.57x	0.57x
Maksimum	0.80x	1.61x
Ortalama	0.69x	0.91x
Minimuma Uzaklık	0.16x	0.17x
Maksimuma Uzaklık	-0.07x	-0.87x
Performans	9.1%	18.0%

Mevcut durumda, son üç aylık ortalama çarpan seviyesine %5; son bir yıllık ortalama çarpan seviyesine %24.9 yakınız.

XUSIN F/K (Cari)



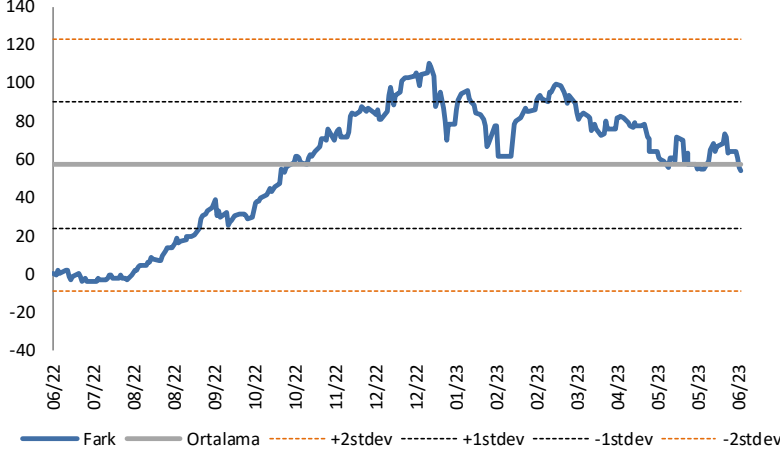
XUSIN F/K Çarpanı (Cari)

	Son 3 Ay	Son 1 Yıl
Kapanış		13.29x
Minimum	8.48x	7.28x
Maksimum	14.68x	14.68x
Ortalama	10.86x	9.58x
Minimuma Uzaklık	4.80x	6.00x
Maksimuma Uzaklık	-1.39x	-1.39x
Performans	57.6%	71.4%

Mevcut durumda, son üç aylık ortalama çarpan seviyesine %18; son bir yıllık ortalama çarpan seviyesine %27.9 yakınız.

BIST vs MSCI GOÜ Piyasa Göstergeleri

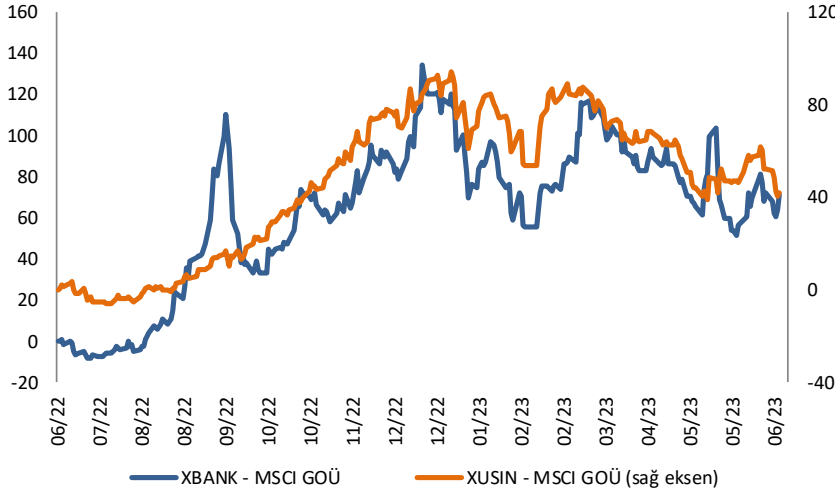
BIST100 - MSCI GOÜ

BIST 100 - MSCI GOÜ Endeksi Farkı
(Normalize Edilmiş)

	Son 3 Ay	Son 1 Yıl
Kapanış		56.15
Minimum	53.8	-3.8
Maksimum	84.0	110.8
Ortalama	69.0	57.1
Minimuma Uzaklık	2.3	59.9
Maksimuma Uzaklık	-27.8	-54.7
Performans	7.5%	2.3%

Mevcut durumda, son üç aylık ortalama seviyeye 12.9 puan; son bir yıllık ortalama seviyeye 1 puan yakınız.

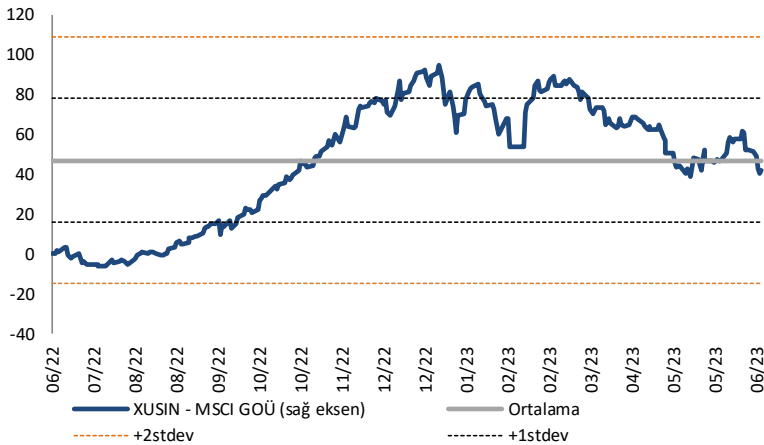
XBANK - MSCI GOÜ / XUSIN - MSCI GOÜ

XBANK - MSCI GOÜ Bankacılık Endeksi Farkı
(Normalize Edilmiş)

	Son 3 Ay	Son 1 Yıl
Kapanış		0.0
Minimum	51.8	-8.6
Maksimum	104.4	134.4
Ortalama	78.4	63.9
Minimuma Uzaklık	-51.8	8.6
Maksimuma Uzaklık	-104.4	-134.4
Performans	7.1%	1.8%

Mevcut durumda, son üç aylık ortalama seviyeye 78.4 puan; son bir yıllık ortalama seviyeye 63.9 puan yakınız.

XUSIN - MSCI GOÜ Sanayi Endeksi

XUSIN - MSCI GOÜ Sanayi Endeksi Farkı
(Normalize Edilmiş)

	Son 3 Ay	Son 1 Yıl
Kapanış		0.0
Minimum	39.1	-6.0
Maksimum	73.3	94.4
Ortalama	56.4	47.0
Minimuma Uzaklık	-39.1	6.0
Maksimuma Uzaklık	-73.3	-94.4
Performans	5.0%	5.7%

Mevcut durumda, son bir yıllık ortalama seviyeye 47 puan uzağınız.

FONLABÜYÜSÜN TÜRKİYE'NİN KİTLE FONLAMA PLATFORMU



Geleceğe değer katan
girişim şirketlerine
bugünden ortak olun!



fonlabuyusun.com

Haftalık Veri Takvimi

Tarih	TSİ	Ülke	Açıklanacak Veri	Dönemi	Beklenti	Önceki
19 Haziran	10:00	Türkiye	Tüketici Güveni	Haziran	-	91.1
19 Haziran	16:00	Euro Bölgesi	AMB Yetkilisi Villeroy'un Konuşması			
19 Haziran	17:00	ABD	NAHB Konut Piyasası Endeksi	Haziran	50	50
20 Haziran	04:15	Çin	1 Yıllık Borçlanma Faizi	Haziran	%3.55	%3.65
20 Haziran	04:15	Çin	5 Yıllık Borçlanma Faizi	Haziran	%4.20	%4.30
20 Haziran	07:30	Japonya	Sanayi Üretimi (Aylık, Final)	Nisan	-	-%0.4
20 Haziran	07:30	Japonya	Sanayi Üretimi (Yıllık, Final)	Nisan	-	-%0.3
20 Haziran	07:30	Japonya	Kapasite Kullanım Oranı (Aylık)	Nisan	-	%0.8
20 Haziran	09:00	Almanya	ÜFE (Aylık)	Mayıs	-	%0.3
20 Haziran	09:00	Almanya	ÜFE (Yıllık)	Mayıs	-	%4.1
20 Haziran	11:00	Euro Bölgesi	Cari Denge (milyar euro)	Nisan	-	31.2
20 Haziran	12:00	Euro Bölgesi	AMB Yetkilisi Vujcic'in Konuşması			
20 Haziran	13:30	ABD	Fed Yetkilisi Bullard'ın Konuşması			
20 Haziran	15:30	ABD	İnşaat İzinleri (Aylık)	Mayıs	%0.9	-%1.4
20 Haziran	15:30	ABD	Konut Başlangıçları	Mayıs	1400K	1401K
20 Haziran	15:30	ABD	Konut Başlangıçları (Aylık)	Mayıs	-%0.1	%2.2
20 Haziran	18:45	ABD	Fed Yetkilisi Williams'ın Konuşması			
21 Haziran	10:00	Türkiye	Kapasite Kullanım Oranı	Haziran	-	%76.0
21 Haziran	10:00	Türkiye	Reel Sektör Tüketici Güven Endeksi	Haziran	-	108.3
21 Haziran	11:00	Euro Bölgesi	AMB Yetkilisi Kazimir'in Konuşması			
21 Haziran	16:45	Euro Bölgesi	AMB Yetkilisi Schnabel'in Konuşması			
21 Haziran	17:00	ABD	Fed Başkanı Powell'ın Finansal Hizmetler Paneli Öncesi Konuşması			
21 Haziran	19:25	ABD	Fed Yetkilisi Goolsbee'nin Konuşması			
22 Haziran	14:00	Türkiye	TCMB PPK Toplantısı	Haziran	%20.0	%8.5
22 Haziran	15:30	ABD	Chicago Fed Ulusal Aktivite Endeksi	Mayıs	-	0.07
22 Haziran	15:30	ABD	Ödemeler Dengesi (milyar dolar)	1. Çeyrek	-218.2	-206.8
22 Haziran	15:30	ABD	Haftalık İşsizlik Maaşı Başvuruları	17 Haziran	-	262K
22 Haziran	15:30	ABD	Devam Eden Başvurular	10 Haziran	-	1775K
22 Haziran	17:00	Euro Bölgesi	Tüketici Güveni (Öncü)	Haziran	-	-17.4
22 Haziran	17:00	ABD	Fed Başkanı Powell'ın Senato Bankacılık Paneli Öncesi Konuşması			
22 Haziran	17:00	ABD	Fed Yetkilisi Mester'in Konuşması			
22 Haziran	17:00	ABD	Mevcut Konut Satışları	Mayıs	4.25m	4.28m
22 Haziran	17:00	ABD	Mevcut Konut Satışları (Aylık)	Mayıs	-%0.7	-%3.4
22 Haziran	23:30	ABD	Fed Yetkilisi Barkin'in Konuşması			
23 Haziran	02:30	Japonya	Ulusal TÜFE (Yıllık)	Mayıs	%3.2	%3.5
23 Haziran	02:30	Japonya	Gıda Dışı Ulusal TÜFE (Yıllık)	Mayıs	%3.1	%3.4
23 Haziran	02:30	Japonya	Gıda ve Enerji Dışı Ulusal TÜFE (Yıllık)	Mayıs	%4.2	%4.1
23 Haziran	03:30	Japonya	Jibun Bank İmalat PMI (Öncü)	Haziran	-	50.6
23 Haziran	03:30	Japonya	Jibun Bank Hizmet PMI (Öncü)	Haziran	-	55.9
23 Haziran	10:00	Türkiye	Ekonomik Güven Endeksi	Haziran	-	103.7
23 Haziran	10:00	Türkiye	Dış Ticaret Dengesi (milyar dolar)	Mayıs	-	-8.74
23 Haziran	10:30	Almanya	HCOB İmalat PMI (Öncü)	Haziran	43.0	43.2
23 Haziran	10:30	Almanya	HCOB Hizmet PMI (Öncü)	Haziran	56.6	57.2
23 Haziran	11:00	Türkiye	Yabancı Turist Girişleri (Yıllık)	Mayıs	-	%29.0
23 Haziran	11:00	Euro Bölgesi	HCOB İmalat PMI (Öncü)	Haziran	-	44.8
23 Haziran	11:00	Euro Bölgesi	HCOB Hizmet PMI (Öncü)	Haziran	-	52.8
23 Haziran	12:15	ABD	Fed Yetkilisi Bullard'ın Konuşması			
23 Haziran	12:30	Euro Bölgesi	AMB Yetkilisi Vujcic'in Konuşması			
23 Haziran	13:00	Euro Bölgesi	AMB Yetkilisi De Cos'un Konuşması			
23 Haziran	16:45	ABD	S&P Global İmalat PMI (Öncü)	Haziran	48.5	48.4
23 Haziran	16:45	ABD	S&P Global Hizmet PMI (Öncü)	Haziran	54.0	54.9
23 Haziran	18:00	ABD	Kansas Fed Hizmet Aktivitesi	Haziran	-	3
23 Haziran	20:40	ABD	Fed Yetkilisi Mester'in Konuşması			

Kaynak: Bloomberg, TCMB, TÜİK, HLY Araştırma, Foreks Türkiye



AKLIN YOLU AÖS

AÖS, Google Play ve App Store'da!
Geç kalmadan akıllı telefonunuza yükleyin.

Sonuç veren yatırım kararlarının
püf noktası, finans piyasalarını
doğru yorumlamaktır.
Kişisel finansal asistanınız
AÖS'le tanışın,
akıl odaklı öneriler sayesinde
yatırım deneyiminizi iyileştirin.



Halk Yatırım Araştırma



Halkyatirimarastirma@halkyatirim.com.tr



+90 216 285 09 00

Halk Yatırım Araştırma

Banu KIVCI TOKALI

Araştırma Direktörü

BTokali@halkyatirim.com.tr
+90 216 547 81 88

İlknur TURHAN

Müdür
Perakende, Cam, Çimento, GYO, Mobilya,
GıdaITurhan@halkyatirim.com.tr
+90 216 547 81 85

Ayşegül BAYRAM

Uzman
Strateji, Telekom, Madencilik, Savunma,
Yazılım, Teknoloji, Enerji, Tarım,
Mühendislik - TaahhütABayram@halkyatirim.com.tr
+90 216 547 87 30

Özlem MUTCAN ELBAŞI

Uzman
Makroekonomi, BankacılıkOzleme@halkyatirim.com.tr
+90 216 547 81 70

Emil ABDULLAYEV

Uzman
Havacılık, Demir-Çelik, Petrol & Gaz,
Organik Gıda & İçecekEAbdullayev@halkyatirim.com.tr
+90 216 547 87 24

Yasin SARIHAN

Uzman
Otomotiv, Dayanıklı Tüketim, Gıda &
İçecekYSarihan@halkyatirim.com.tr
+90 216 547 87 26

ÇEKİNCE

Bu rapor ve yorumlardaki yazılar, bilgiler ve grafikler yalnızca bilgi edinilmesi amacıyla derlenmiştir. Burada yer alan yatırım bilgi, yorum ve tavsiyeleri yatırım danışmanlığı kapsamında değildir. Yatırım danışmanlığı hizmeti, yetkili kuruluşlar tarafından kişilerin risk ve getiri tercihleri dikkate alınarak kişiye özel, imzalanacak yatırım danışmanlığı sözleşmesi çerçevesinde sunulmaktadır. Burada yer alan yorum ve tavsiyeler ise genel niteliktedir. Bu tavsiyeler mali durumunuz ile risk ve getiri tercihlerinize uygun olmayabilir. Bu nedenle, sadece burada yer alan bilgilere dayanarak yatırım kararı verilmesi beklentilerinize uygun sonuçlar doğurmayabilir. Halk Yatırım, bu bilgilerin doğru, eksiksiz ve değişmez olduğunu garanti etmez, bilgi eksikliği ve yanlışlığından hiçbir şekilde sorumlu tutulamaz. Raporda yer alan ifadeler, hiçbir şekilde alış veya satış teklifi olarak değerlendirilemez. Halk Yatırım'ın rapordaki bilgiler dolayısıyla ortaya çıkabilecek doğrudan ve dolaylı kazanç ve zararlarla ilgili herhangi bir sorumluluğu yoktur. Bu ileti 05 Kasım 2014 tarih ve 29166 sayılı Resmi Gazetede yayınlanan ve 01 Mayıs 2015 tarihinde yürürlüğü giren "Elektronik Ticaretin Düzenlenmesi Hakkında" çıkan kanunun 2.Maddesi c bendinde belirtilen Ticari Elektronik ileti kapsamında değildir.

